

Erklärung über die persönlichen und wirtschaftlichen Verhältnisse

Geschäftsnummer des Gerichts

-Anlage zum Antrag auf Bewilligung Prozeßkostenhilfe; die notwendigen Belege sind beizufügen.-

A

Die Prozeßkostenhilfe wird beantragt von (Name, Vorname, ggf. Geburtsname):	Beruf, Erwerbstätigkeit	Geburtsdatum	Famlienstand
Anschrift (Straße, Hausnummer, Postleitzahl, Wohnort)		Tagsüber telefonisch erreichbar unter Nr.	
Antragstellende Partei wird gesetzlich vertreten von (Name, Vorname, Anschrift, Telefon):			

B

Trägt eine **Rechtsschutzversicherung** oder andere **Stelle/Person** (z. B. Gewerkschaft, Arbeitgeber, Mieterverein) die Kosten Ihrer Prozeßführung?

Nein Ja, in voller Höhe Ja, in Höhe von EUR: _____

C

Beziehen Sie **Unterhaltsleistungen** (z. B. Unterhaltszahlungen; Versorgung im elterlichen Haushalt; Leistungen des Partners einer eheähnlichen Lebensgemeinschaft)?

Nein Ja, von Eltern/Vater/Mutter (Bitte auf Zweitsück dieses Vordrucks Angaben über deren/dessen Verhältnisse - s. Hinweise) Ja, vom getrenntlebenden/geschiedenen Ehegatten Ja, von anderer Person

Beleg-Nr. _____

D

Angehörige, denen Sie Unterhalt gewähren		Geburtsdatum	Familienverhältnis (z. B. Ehegatte, Kind, Schwiegermutter)	Wenn Sieden Unterhaltsausschließlich durch Zahlung gewähren: Monatsbetrag EUR	Haben die Angehörigen eigene Einnahmen? (z. B. Ausbildungsvergütung; Unterhaltszahlungen vom anderen Elternteil)	Beleg-Nr.
Name, Vorname (Anschrift nur, wenn sie von Ihrer Anschrift abweicht)					Nein <input type="checkbox"/> Ja, EUR mtl. netto <input type="checkbox"/>	
1						
2						
3						
4						
5						

Wenn Sie laufende Leistungen zum Lebensunterhalt nach dem Bundessozialhilfegesetz beziehen, sind den letzten Bescheid des Sozialamtes beizufügen, d Angaben zu **E** bis **J** entbehrlieh, sofern das Gericht nicht etwas anderes anordnet.

E


Brutto-einnahmen	Haben Sie Einnahmen aus	Nein	Ja, EUR mtl. brutto	Hat Ihr Ehegatte Einnahmen aus	Nein	Ja, EUR mtl. brutto	Beleg-Nr.
	Bitte unbedingt beachten: Die notwendigen Belege (z. B. Lohnbescheinigung der Arbeitsstelle) müssen beigefügt werden. Bitte Art und Bezugszeitraum angeben z. B. Unterhaltsrente mit Altersrentenl. Wehrmachts-/Kriegsgehaltsjähr. Arbeitslosgeld mit Arbeitslosenhilfe mit Ausbildungsförderung mit Krankengeldl.	nichtselbständiger Arbeit?	<input type="checkbox"/>		nichtselbständiger Arbeit?	<input type="checkbox"/>	
selbständiger Arbeit/Gewerbebetrieb/Land-, Forstwirtschaft?		<input type="checkbox"/>		selbständiger Arbeit/Gewerbebetrieb/Land-, Forstwirtschaft?	<input type="checkbox"/>		
Vermietung und Verpachtung?		<input type="checkbox"/>		Vermietung und Verpachtung?	<input type="checkbox"/>		
Kapitalvermögen?		<input type="checkbox"/>		Kapitalvermögen?	<input type="checkbox"/>		
Kindergeld?		<input type="checkbox"/>		Kindergeld?	<input type="checkbox"/>		
Wohngeld?		<input type="checkbox"/>		Wohngeld?	<input type="checkbox"/>		
Andere Einnahmen (auch einmalige oder unregelmäßige)?		<input type="checkbox"/>	Ja, _____ und zwar EUR brutto	Andere Einnahmen (auch einmalige oder unregelmäßige)?	<input type="checkbox"/>	Ja, _____ und zwar EUR brutto	
			EUR brutto			EUR brutto	
			EUR brutto			EUR brutto	


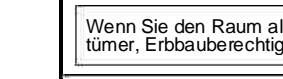
Falls zu den Einnahmen alle Fragen verneint werden: Auf welche Umstände ist dies zurückzuführen? Wie bestreiten Sie Ihren Lebensunterhalt?

F

Abzüge	Welche Abzüge haben Sie?	EUR mtl.	Welche Abzüge hat Ihr Ehegatte?	EUR mtl.	Beleg-Nr.
	Bitte kurz bezeichnen z. B. 1 Lohnsteuer 2 Pflichtbeiträge 3 Lebensversch. 4 Fahrt zur Arbeit...kr. einfache Entfernung Die notwendigen Belege müssen beigefügt werden.	1 Steuern		1 Steuern	
2 Sozialversicherungsbeiträge			2 Sozialversicherungsbeiträge		
3 Sonstige Versicherung			3 Sonstige Versicherung		
4 Werbungskosten, Betriebsausgaben			4 Werbungskosten, Betriebsausgaben		

Allgemeine Fassung

G	A B oder C	 In dieser Spalte mit Großbuchstaben bitte jeweils angeben, wem der Gegenstand gehört: A = mir allein B = meinem Ehegatten allein C = meinem Ehegatten und mir gemeinsam	Verkehrswert Guthabenhöhe, Betrag in EUR	Beleg- Nr.
Ist Vermögen vorhanden? (z. B. Grundstück, Familienheim, Wohnungseigentum, Erbbaurecht) <input type="checkbox"/> Nein <input type="checkbox"/> Ja		Nutzungsart, Lage, Größe, Grundbuchbezeichnung, Jahr der Bezugsfertigkeit, Einheits-, Brandversicherungswert:		
Bausparkkonten? <input type="checkbox"/> Nein <input type="checkbox"/> Ja		Bausparkkasse, voraussichtlicher oder feststehender Auszahlungstermin, Verwendungszweck:		
Bank-, Giro-, Sparkonten u. dgl.? <input type="checkbox"/> Nein <input type="checkbox"/> Ja		Kreditinstitut, Guthabenart:		
Kraftfahrzeuge? <input type="checkbox"/> Nein <input type="checkbox"/> Ja		Fahrzeugart, Marke; Typ, Bau-, Anschaffungsjahr:		
Sonstige Vermögenswerte, Lebensversicherung, Wertpapiere, Bargeld, Wertgegenstände, Forderungen, Außenstände? <input type="checkbox"/> Nein <input type="checkbox"/> Ja		Bezeichnung der Gegenstände:		

H	Wohnkosten Angaben sind zu belegen	Größe des Wohnraums, den Sie mit Ihren oben unter (D) bezeichneten Angehörigen bewohnen	Größe in m ²	Art der Heizung (z. B. "Zentrale Ölheizung")			Beleg- Nr.
 Wenn Sie den Raum als Mieter oder in einem ähnlichen Nutzungsverhältnis bewohnen	Miete ohne Mehrkosten EUR/m ²	Heizungskosten EUR/m ²	Übrige Nebenkosten EUR/m ²	Gesamtbetrag EUR/m ²	Ich zahle darauf EUR/m ²	Ehegatte zahlt EUR/m ²	
 Wenn Sie den Raum als Eigentümer, Miteigentümer, Erbbauberechtigter o. dgl. bewohnen	Belastung aus Fremdmitteln EUR/m ²	Heizungskosten EUR/m ²	Übrige Nebenkosten EUR/m ²	Gesamtbetrag EUR/m ²	Ich zahle darauf EUR/m ²	Ehegatte zahlt EUR/m ²	
Genaue Einzelangaben zu der Belastung aus Fremdmitteln (z. B. "... % Zinsen, ... % Tilgung aus Darlehen der Sparkasse ... für Kauf des Eigenheims; Zahlungen laufen bis ..."):				Restschuld EUR	Ich zahle darauf EUR/m ²	Ehegatte zahlt EUR/m ²	

I	Sonstige Zahlungsverpflichtungen	Restschuld EUR	Ich zahle darauf EUR/m ²	Ehegatte zahlt EUR/m ²	Beleg- Nr.
	Bitte angeben, an wen, wofür, seit wann die Zahlungen geleistet werden und bis wann sie laufen (z.B. "Ratenkredit der ... Bank vom ... für Kauf eines Pkw; Raten laufen bis ...");				

J	Als besondere Belastung mache ich geltend:	Ich bringe dafür auf EUR/m ²	Ehegatte bringt dafür auf EUR/m ²	Beleg- Nr.
	Besondere Belastung (z.B. Mehrausgaben für körperbehinderten Angehörigen) bitte begründen. Die Angaben sind zu belegen.			

Ich versichere hiermit, daß meine Angaben vollständig und wahr sind. Das Hinweisblatt zu diesem Vordruck habe ich erhalten.

Anzahl

..... **Belege** füge ich bei.

Ort, Datum

Aufgenommen:

K _____
 Unterschrift der Partei oder der Person, die sie gesetzlich vertritt

 Unterschrift, Amtsbezeichnung